

9. Гарантийные обязательства.

Гарантийный срок 24 месяца со дня ввода в эксплуатацию, но не более 36 месяцев со дня отгрузки потребителю при условии соблюдения правил транспортировки, хранения, монтажа, эксплуатации.

10. Свидетельство о приемке.

Датчик соответствует техническим условиям ТУ 3428-003-12582438-2003 и признан годным к эксплуатации.

Примечание:

Изготовитель оставляет за собой право внесения несущественных изменений конструкции не влияющих на эксплуатационные характеристики.

Дата выпуска _____

Представитель ОТК _____ МП

Схема подключения активной нагрузки

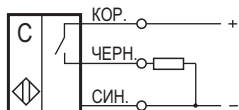
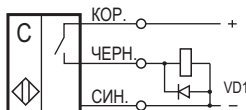
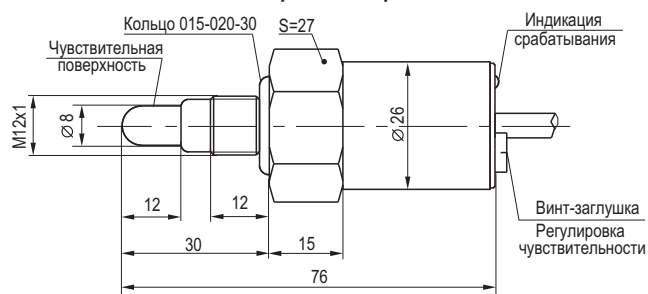


Схема подключения индуктивной нагрузки

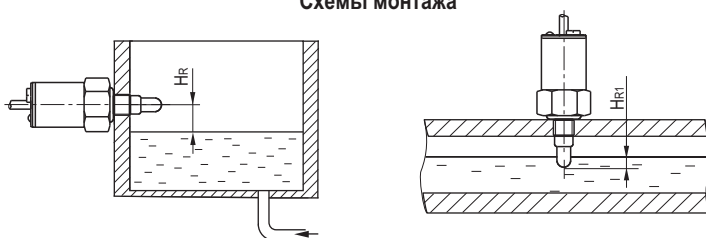


Параметры диода VD1:
I_{пр.} ≥ 1А; U_{обр.} ≥ 400В
(напр. диод 1N4007)

Габаритный чертеж.



Схемы монтажа



НАУЧНО-ПРОИЗВОДСТВЕННАЯ КОМПАНИЯ **ТЕКО**

454018, г.Челябинск, ул. Кислицина д.100, тел./факс: (351) 796-01-18, 796-01-19

E-mail: teko@teko-com.ru

www.teko-com.ru



АГ92

Выключатель емкостный бесконтактный CSN E47S8-31P-12-LZ

Паспорт. Руководство по эксплуатации CSN E47S8-31P-12-LZ.000 ПС

2013г.

1. Назначение.

Выключатели емкостные бесконтактные (датчики) предназначены для контроля и регулирования уровня жидкостей с диэлектрической проницаемостью $\epsilon > 20$ (вода, водные растворы, спирт, кислоты, щелочи, растворители, СОЖ, сточные воды, другие нейтральные и химически агрессивные жидкости) и коммутации исполнительных устройств в промышленных автоматизированных устройствах, линиях и системах.

Датчики предназначены для работы во взрывобезопасной среде.

2. Принцип действия.

Датчик имеет чувствительную поверхность, при погружении которой в контролируруемую среду срабатывает пороговое устройство и формируется соответствующий выходной сигнал электронного ключа датчика, который используется для коммутации электрических цепей и сигнализации.

3. Технические характеристики.

Формат, мм	M12x1x76
Способ установки в металл	Невстраиваемый
Уровень срабатывания, H_R (вода)	0 ± 4 мм
Уровень срабатывания, H_{R1} (вода)	0...12 мм
Напряжение питания, Uраб.	10...30 В DC
Коэффициент пульсаций питающего напряжения	$\leq 15\%$
Рабочий ток, Iраб.	≤ 400 мА
Падение напряжения при Iраб.	$\leq 1,6$ В
Гистерезис	3...15%
Задержка срабатывания	$(1 \pm 0,2)$ с
Комплексная защита	Есть
Световая индикация	Есть
Материал корпуса	12X18H10T
Материал чувствительной поверхности	Фторопласт
Диапазон рабочих температур	-25°C...+75°C
Присоединение	Кабель 3x0,34мм ²
Максимальное давление со стороны чувств. поверхности	0,15 МПа
Степень защиты по ГОСТ 14254-96	
со стороны чувствительной поверхности	IP68
остальное	IP67

4. Дополнительная информация.

Момент затяжки, не более	5 Нм
--------------------------	------

5. Комплектность поставки:

Датчик - 1 шт.

Кольцо 015-020-30-2-2 ГОСТ 9833-73 - 1 шт.

Отвёртка (на партию до 10 шт.) - 1 шт.

Паспорт (на каждые 20 датчиков в транспортной таре) - 1 шт.

6. Указание мер безопасности.

- Все подключения к датчику производить при отключенном напряжении питания.
- По способу защиты от поражения электрическим током датчики соответствуют классу I по ГОСТ Р МЭК 536.

7. Указания по установке и эксплуатации.

- Закрепить датчик на объекте с учетом допустимых моментов затяжки.
- Рабочее положение - любое.
- Проверить маркировку выводов датчика и подключить в строгом соответствии со схемой подключения. Не допускаются перегрузки и короткие замыкания в нагрузке.
- Датчик настроен на номинальный уровень срабатывания $H_R = 0$ мм при срабатывании на воду. При необходимости изменить уровень срабатывания или при использовании жидкости с другой диэлектрической проницаемостью необходимо выполнить следующее:
 - Вывернуть винт-заглушку, закрывающий доступ к регулировке чувствительности.
 - Заполнить резервуар жидкостью до необходимого уровня.
 - Поворачивая винт регулировки чувствительности, добиться срабатывания датчика на нужном уровне $H_R(H_{R1})$. Поворот винта по часовой стрелке повышает чувствительность, против часовой стрелки-снижает чувствительность.
- **Примечание:** винт регулировки чувствительности- многооборотный.
 - Для обеспечения герметичности вернуть винт-заглушку на прежнее место. Расстояние от чувствительной поверхности датчика до окружающих объектов должно быть не менее 10 мм.
- Режим работы ПВ100.

8. Правила хранения и транспортирования.

8.1. Условия хранения в складских помещениях:

- Температура $+5^\circ\text{C} \dots +35^\circ\text{C}$
- Влажность, не более 85%.

8.2. Условия транспортирования:

- Температура $-50 \dots +50^\circ\text{C}$.
- Влажность до 98% (при $+35^\circ\text{C}$).
- Атмосферное давление 84,0...106,7 кПа.