

## 8. Правила хранения и транспортирования.

8.1. Условия хранения в складских помещениях:

- Температура +5°С...+35°С
- Влажность, не более 85%.

8.2. Условия транспортирования:

- Температура -50...+50°С.
- Влажность до 98% (при +35°С).
- Атмосферное давление 84,0...106,7 кПа.

## 9. Гарантийные обязательства.

Гарантийный срок 24 месяца со дня ввода в эксплуатацию, но не более 36 месяцев со дня отгрузки потребителю при условии соблюдения правил транспортировки, хранения, монтажа, эксплуатации.

**Изделия принимаются на рассмотрение по гарантии при наличии рекламационного Акта, этикетки и (или) паспорта.**

## 10. Свидетельство о приемке.

Датчик соответствует техническим условиям ТУ 3428-001-12582438-00 и признан годным к эксплуатации.

### Примечание:

Изготовитель оставляет за собой право внесения несущественных изменений конструкции не влияющих на эксплуатационные характеристики.

Дата выпуска \_\_\_\_\_

Представитель ОТК \_\_\_\_\_ МП

НАУЧНО-ПРОИЗВОДСТВЕННАЯ КОМПАНИЯ **ТЕКО**

454018, г.Челябинск, ул. Кислицина д.100, тел./факс: (351) 796-01-18, 796-01-19

E-mail: teko@teko-com.ru

www.teko-com.ru

## Выключатель оптический бесконтактный OV AC43A-31P-800-LZS4

## Паспорт. Руководство по эксплуатации OV AC43A-31P-800-LZS4.000 ПС

Габаритный чертеж.

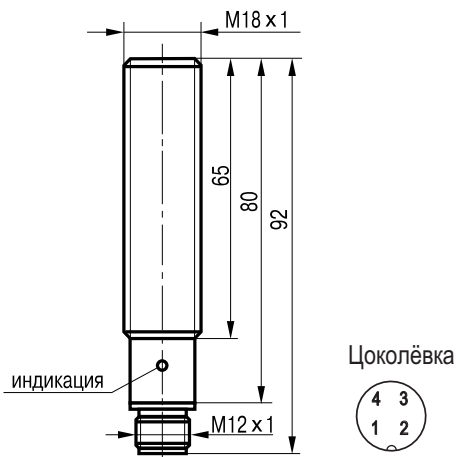


Схема подключения  
активной нагрузки

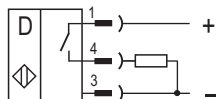
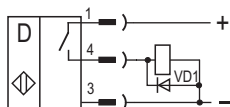


Схема подключения  
индуктивной нагрузки



Параметры диода VD1:  
Iпр. ≥ 1А; Uобр. ≥ 400В  
(напр. диод 1N4007)

2010г.

### 1. Назначение.

Выключатель (датчик) оптический предназначен для обнаружения контролируемого объекта и коммутации исполнительных устройств промышленной автоматики.

### 2. Принцип действия.

Датчик имеет излучатель и приёмник, встроенные в корпус. Оптическое излучение инфракрасного спектра от излучателя отражается от объекта и попадает в приёмник датчика. Это вызывает изменение выходного сигнала датчика (срабатывание датчика).

Расстояние от чувствительной поверхности датчика до контролируемого объекта, при котором изменяется выходной сигнал датчика определяет зону чувствительности датчика и зависит от размеров и отражательной способности контролируемого объекта. Чем меньше размеры и отражающая способность поверхности объекта, на которую направлен датчик, тем меньше указанное расстояние, и наоборот. Поэтому расстояние от чувствительной поверхности датчика до контролируемого объекта, при котором происходит срабатывание датчика, может отличаться от номинального.

### 3. Технические характеристики.

Формат, мм	M18x1x92
Дальность действия	≤800 мм
Допустимая освещенность	6000 Люкс
Диапазон рабочих напряжений питания, U <sub>b</sub>	10...30 В DC
Тип контакта	Нормально разомкнутый (NO)
Номинальный рабочий ток, I <sub>e</sub>	≤250 мА
Собственный ток потребления, I <sub>o</sub>	≤25 мА
Падение напряжения при I <sub>e</sub> , U <sub>d</sub>	≤2,5 В
Допустимая емкость нагрузки	0,02 мкФ
Категория применения	DC13
Частота циклов оперирования, F <sub>max</sub>	100 Гц
Задержка вкл./откл., не более	5 мс
Коэффициент пульсаций питающего напряжения	≤15%
Диапазон рабочих температур	-15°C...+65°C
Защита от переплюсовки	Есть
Защита от короткого замыкания	Есть
Индикация срабатывания	Есть
Материал корпуса	Д16Т
Рекомендуемый соединитель	CS S19-1, CS S20-1 CS S25, CS S251...CS S261
Степень защиты по ГОСТ 14254-96	IP67

### 4. Дополнительная информация.

Момент затяжки гаек, не более	20 Нм
-------------------------------	-------

### 5. Комплектность поставки:

Датчик - 1 шт.

Гайка M18x1 - 2 шт.

Паспорт (на каждые 20 датчиков в транспортной таре) - 1 шт.

### 6. Указание мер безопасности.

- Все подключения к датчику производить при отключенном напряжении питания.
- По способу защиты от поражения электрическим током датчики соответствуют классу III по ГОСТ Р МЭК 536.
- Датчик предназначен для работы во взрывобезопасной среде, не содержащей агрессивных газов и паров в концентрациях, приводящих к коррозии металлов.

### 7. Указания по установке и эксплуатации.

- Параметры выключателя указаны при использовании стандартной цели по ГОСТ Р 50030.5.2-99 - листа белой бумаги плотностью 80г/м<sup>2</sup> размером 100x100 мм (200x200 мм для дальности более 400 мм). При использовании мишени другого размера/отражающей способности параметры могут отличаться от номинальных.
- Установить датчик так, чтобы оптическая ось датчика была направлена на контролируемый объект. Расстояние от датчика до объекта не должно превышать 800 мм.
- Проверить маркировку выводов датчика и подключить в строгом соответствии со схемой подключения. Не допускаются перегрузки и короткие замыкания в нагрузке.
- Подать питающее напряжение на датчик. Световой индикатор на корпусе датчика должен светиться. При этом контакты 1, 4 датчика замкнуты.
- Если индикатор датчика не светится, расстояние между датчиком и контролируемым объектом необходимо уменьшить до такого расстояния, при котором световой индикатор начинает светиться.
- Проверить работу датчика. Для этого контролируемый объект следует удалить из зоны действия датчика. Световой индикатор при этом должен погаснуть, а контакты 4, 1 разомкнуться. При внесении контролируемого объекта в зону чувствительности датчика, индикатор датчика должен светиться, а контакты 4, 1 замкнуться.
- Закрепить датчик в рабочем положении и проверить его функционирование.
- В процессе эксплуатации необходимо проверять отсутствие пыли и грязи на чувствительной поверхности датчика.
- Удалять пыль с чувствительной поверхности датчика разрешается сухой или смоченной в спирте салфеткой.
- Режим работы ПВ100.