

**11. Свидетельство о приемке.**

Датчик соответствует техническим условиям ВТИЮ.3428.006.2006 ТУ и признан годным к эксплуатации.

**Примечание:**

Изготовитель оставляет за собой право внесения несущественных изменений конструкции не влияющих на эксплуатационные характеристики.

Дата выпуска \_\_\_\_\_

Представитель ОТК \_\_\_\_\_ МП

Схема подключения активной нагрузки

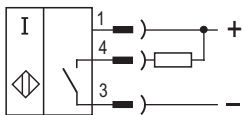
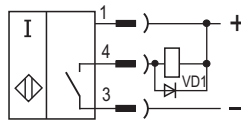
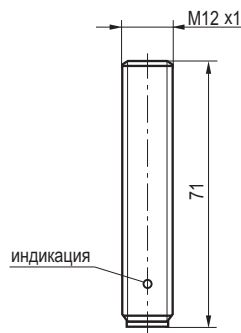


Схема подключения индуктивной нагрузки



Параметры диода VD1:  
Iпр. ≥ 1А; Uобр. ≥ 400В  
(напр. диод 1N4007)

Габаритный чертёж



Цоколёвка



**Выключатель  
индуктивный бесконтактный  
ISB AC21A-31N-4-LZS4  
(BK AC21-31-N-4-250-ИНД-3В-S4)**

**Паспорт.  
Руководство по эксплуатации  
ISB AC21A-31N-4-LZS4.000 ПС**

### 1. Назначение.

Выключатель индуктивный бесконтактный (датчик) предназначен для бесконтактной коммутации исполнительных устройств в промышленных автоматизированных устройствах, линиях, станках и системах.

### 2. Принцип действия.

При приближении к чувствительной поверхности датчика объекта воздействия из любого металла происходит демпфирование электромагнитного поля и уменьшение амплитуды колебаний генератора, срабатывает пороговое устройство (триггер) и переключается электронный ключ датчика, который производит коммутацию электрических цепей.

### 3. Технические характеристики.

|  |  |
|--|--|
| Формат, мм                                 | M12x1x71                                     |
| Способ установки в металл                  | Встраиваемый                                 |
| Номинальный зазор (сталь 35)               | 4 мм   |
| Рабочий зазор (сталь 35)                   | 0...3,2 мм                                   |
| Напряжение питания, Uраб.                  | 10...30 В DC                                 |
| Тип контакта                               | Нормально разомкнутый (NO)                   |
| Рабочий ток, Iраб.                         | ≤250 мА                                      |
| Падение напряжения при Iраб.               | ≤2,5В  |
| Частота переключения, Fmax                 | 3000 Гц                                      |
| Диапазон рабочих температур                | -25°C...+75°C                                |
| Комплексная защита                         | Есть   |
| Индикация срабатывания                     | Есть   |
| Материал корпуса                           | Д16Т   |
| Рекомендуемый соединитель                  | CS S19-1, CS S20-1<br>CS S25; CS S251...S261 |
| Степень защиты по ГОСТ 14254-96            | IP67   |
| Коэффициент пульсаций питающего напряжения | ≤15%   |

### 4. Дополнительная информация.

|                               |      |
|-------------------------------|------|
| Момент затяжки гаек, не более | 5 Нм |
|-------------------------------|------|

### 5. Содержание драгметаллов, мг.

|          |        |
|----------|--------|
| Золото   | 0,7907 |
| Серебро  | 1,7692 |
| Палладий | 0,0045 |

### 6. Комплектность поставки:

Датчик - 1 шт.

Гайка M12x1 - 2 шт.

Паспорт (на каждые 20 датчиков в транспортной таре) - 1 шт.

### 7. Указание мер безопасности.

- Все подключения к датчику производить при отключенном напряжении питания.
- По способу защиты от поражения электрическим током датчики соответствуют классу III по ГОСТ Р МЭК 536.
- Датчики предназначены для работы во взрывобезопасной среде, не содержащей агрессивных газов и паров в концентрациях, приводящих к коррозии металлов.

### 8. Указания по установке и эксплуатации.

- Закрепить датчик на объекте с учетом допустимых моментов затяжки гаек.
- Рабочее положение - любое.
- Проверить маркировку выводов датчика и подключить в строгом соответствии со схемой подключения. Не допускаются перегрузки и короткие замыкания в нагрузке.
- Режим работы ПВ100.
- Допускается прямое попадание на чувствительную поверхность смазочно-охлаждающих жидкостей и масел.
- Для исключения взаимного влияния датчиков расстояние между ними должно быть не менее наружного диаметра датчика.

### 9. Правила хранения и транспортирования.

9.1. Условия хранения в складских помещениях:

- Температура +5°C...+35°C
- Влажность, не более 85%.

9.2. Условия транспортирования:

- Температура -50...+50°C.
- Влажность до 98% (при +35°C).
- Атмосферное давление 84,0...106,7 кПа.

### 10. Гарантийные обязательства.

Гарантийный срок 24 месяца со дня ввода в эксплуатацию, но не более 36 месяцев со дня отгрузки потребителю при условии соблюдения правил транспортировки, хранения, монтажа, эксплуатации.

**Изделия принимаются на рассмотрение по гарантии при наличии рекламационного Акта, этикетки и (или) паспорта.**